

Řepka MATIF	28.10.2024	01.11.2024	Změna	Nejnižší	Nejvyšší	Měna
únor 2025	515,25	515,75	+0,50	508,75	527	EUR / t
květen 2025	513,5	514,5	+1,00	507	524,75	EUR / t
srpen 2025	482	483,25	+1,25	477,5	490,75	EUR / t
listopad 2025	478,5	476,75	-1,75	473,25	486,75	EUR / t
únor 2026	0	473	+473,00	473	485,5	EUR / t

NYSE Liffe Market: Paris, Clearing House:LCH.Clearnet

 zobrazit graf na: [www](#)

Sojový šrot Rotterdam	28.10.2024	01.11.2024	Změna	Nejnižší	Nejvyšší	Měna
listopad 2024	394	383	-11,00	383	394	USD / t
prosinec 2024	395	385	-10,00	385	395	USD / t
leden 2025	408	403	-5,00	401	408	USD / t
únor 2025	409	407	-2,00	401	409	USD / t
březen 2025	410	407	-3,00	401	410	USD / t

NL Soymeal HP, FOB Rotterdam

 zobrazit graf na: [www](#)

Řepkový šrot Rhine	28.10.2024	01.11.2024	Změna	Nejnižší	Nejvyšší	Měna
listopad 2024	253	252	-1,00	251	253	EUR / t
prosinec 2024 - leden 2025	254	256	+2,00	253	256	EUR / t
únor 2025 - duben 2025	271	271	+0,00	267	271	EUR / t
květen 2025 - červenec 2025	277	275	-2,00	273	277	EUR / t
srpen 2024 - říjen 2025	259	259	+0,00	258	261	EUR / t

Rapemeal, LWR Rhine

 zobrazit graf na: [www](#)

Pšenice krmná	28.10.2024	01.11.2024	Změna	Nejnižší	Nejvyšší	Měna
listopad 2024	180,65	182,2	+1,55	178,95	182,2	GBP / t
leden 2025	184,9	183,7	-1,20	183,55	185,5	GBP / t
březen 2025	189,35	188,4	-0,95	188,15	190,1	GBP / t
květen 2025	193,85	192,7	-1,15	192,7	194,95	GBP / t
červenec 2025	198,75	196,5	-2,25	196,05	198,75	GBP / t

London; LIFFE

 zobrazit graf na: [www](#)

Pšenice potravinářská	28.10.2024	01.11.2024	Změna	Nejnižší	Nejvyšší	Měna
prosinec 2024	216,5	216,75	+0,25	216,5	221,25	EUR / t
březen 2025	229	228,25	-0,75	228,25	232,25	EUR / t
květen 2025	234,25	233	-1,25	233	237	EUR / t
září 2025	226,75	225,5	-1,25	225,5	229	EUR / t
prosinec 2025	232,25	230,75	-1,50	230,75	234,25	EUR / t

NYSE Liffe Market: Paris, Clearing House:LCH.Clearnet

 zobrazit graf na: [www](#)

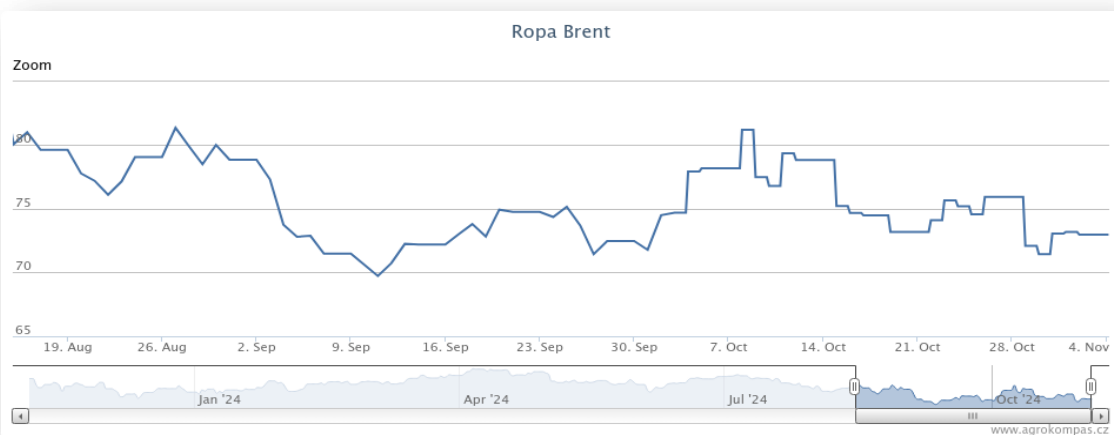
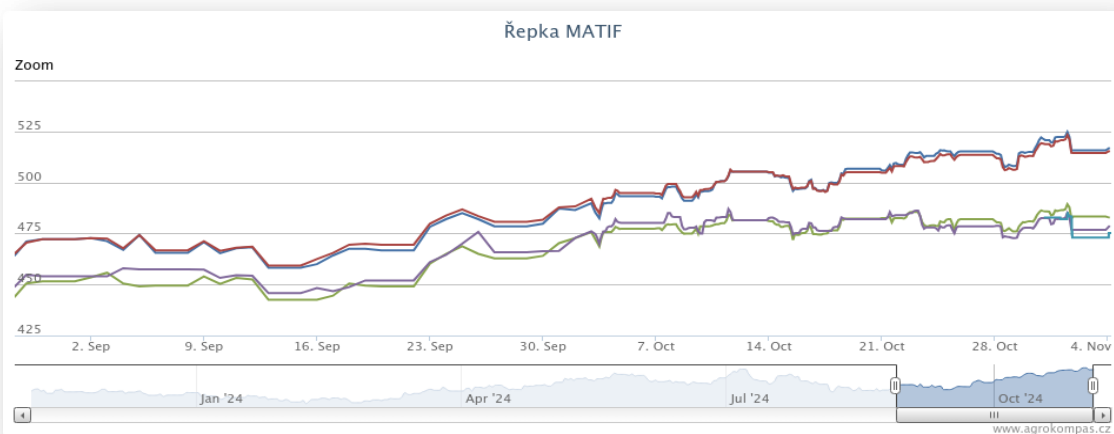
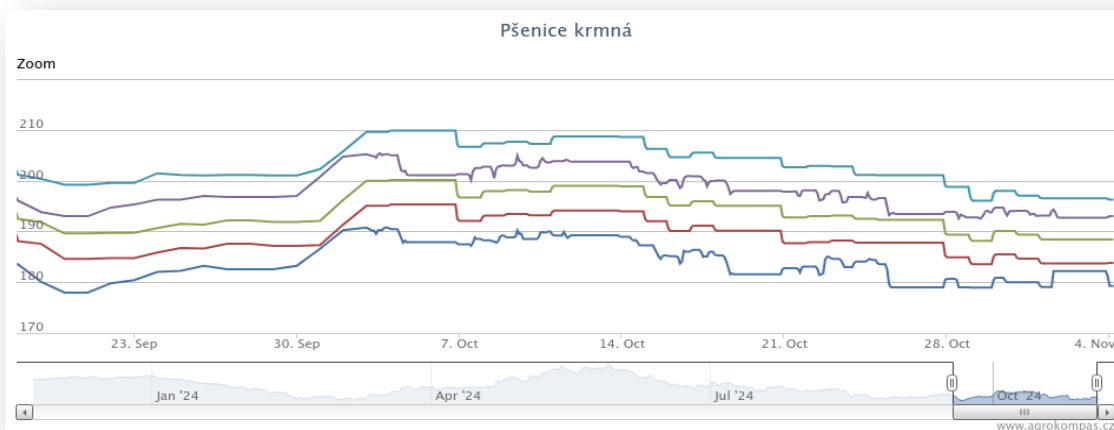
Kukuřice	28.10.2024	01.11.2024	Změna	Nejnižší	Nejvyšší	Měna
listopad 2024	207	200	-7,00	198,75	208,5	EUR / t
březen 2025	211,75	206	-5,75	206	212,75	EUR / t
červen 2025	216,5	210,75	-5,75	210,75	217	EUR / t
srpen 2024	220	215,75	-4,25	215,5	220	EUR / t
listopad 2025	222	213,5	-8,50	213,5	222	EUR / t

NYSE Liffe Market: Paris, Clearing House:LCH.Clearnet

 zobrazit graf na: [www](#)

Ostatní	28.10.2024	01.11.2024	Změna	Nejnižší	Nejvyšší	Měna
Řepkový olej	1120	1150	+30,00	1105	1160	EUR / t
CZK/EUR	25,253	25,323	+0,07	25,03	25,39	EUR / t
CZK/USD	23,391	23,374	-0,02	23,25	23,55	EUR / t
CZK/GBP	30,31	30,213	-0,10	29,99	30,55	EUR / t
USD/EUR	1,08	1,083	+0,00	1,08	1,09	EUR / t
Ropa Brent	75,9	72,94	-2,96	71,42	75,9	USD/barel

## Grafy:



## Polský trh

### Průměrné ceny obilovin a olejnin

komodita	27.10.2024	20.10.2024	týd. změna	jednotka
Pšenice potravinářská	915	910	0,6%	z/tuna
Pšenice krmná	894	881	1,5%	z/tuna
Žito potravinářské	652	646	1,0%	z/tuna
Žito krmné	650	648	0,4%	z/tuna
Ječmen potravinářský	723	733	-1,4%	z/tuna
Ječmen krmný	733	731	0,3%	z/tuna
Ječmen sladovnický	956	980	-2,4%	z/tuna
Kukuřice krmná "mokra"	557	548	1,7%	z/tuna
Kukuřice krmná	805	802	0,4%	z/tuna
Oves potravina	794	839	-5,4%	z/tuna
Oves krmný	736	698	5,5%	z/tuna
Tritikále krmivo	735	735	0,0%	z/tuna
komodita	27.10.2024	20.10.2024	týd. změna	jednotka
Řepka	2 204	2 153	2,4%	z/tuna
Řepkový raf. olej	4 534	4 050	11,9%	z/tuna
Řepkový olej sur.	4 029	3 977	1,3%	z/tuna
Řepkový šrot	1 150	143	0,7%	z/tuna

### Průměrné ceny vepřové, hovězí, drůbeží

Vepřové	27.10.2024	20.10.2024	týd. změna	jednotka
jakost S	8 726	8 928	-2,3%	z/tuna
jakost E	8 639	8 831	-2,2%	z/tuna
jakost U	8 285	8 491	-2,4%	z/tuna
jakost R	7 950	8 141	-2,4%	z/tuna
jakost O	7 486	7 160	3,1%	z/tuna
jakost P	7 411	7 651	-3,1%	z/tuna
<b>S-P celkem</b>	<b>8 649</b>	<b>8 841</b>	<b>-2,2%</b>	z/tuna
Průměrné ceny netto (bez DPH) , podle klasifikace SEUROP po porážce chlazené				
Drůbeží	27.10.2024	20.10.2024	týd. změna	jednotka
kuře typ brojler	5 223	5 225	0,0%	z/tuna
krůta (samec)	7 017	6 980	0,5%	z/tuna
krůta (samice)	6 959	6 886	1,1%	z/tuna
Hovězí 27.10.2024	živá hmotnost	týd. změna		
mladý býk (A)	11,4 z/kg	0,2 %		
býk (B)	11,28 z/kg	0,1 %		
volek (C)	- z/kg	- %		
kráva (D)	8,67 z/kg	0,1 %		
jalovice (E)	10,68 z/kg	0,0 %		

Průměrné ceny netto (bez DPH) , zaplacená dodavatelům, dle klasifikace SEUROP  
 pozn. Kurz ČNB CZK/PLN k 23.10.2023 byl 5,531 PLN

Zdroj: Ministerstwo Rolnictwa i Rozwoju Wsi, Departament Rynków Rolnych

## Ceny mléčných výrobků

### Vnitřní trh EU

43. týden (končí 27.10.2024)

komodita	cena	změna za týden	změna za rok	jednotka
Máslo	771	-1,8%	58%	EUR/100kg
SMP	249	-0,5%	-3%	EUR/100kg
WMP	418	1,9%	19%	EUR/100kg
Cheddar	416	0,2%	10%	EUR/100kg
Eidam	472	-1,2%	15%	EUR/100kg
Gouda	468	1,2%	12%	EUR/100kg
Ementál	610	-1,3%	-2%	EUR/100kg
Sušená syrovátka	92	2,1%	18%	EUR/100kg

zdroj: <https://ec.europa.eu/>

### Polský trh

komodita	typ	27.10.2024	20.10.2024	týd. změna	jednotka
Máslo 82 % tuku, 16 % vody	v kusech	3 322	3 332	-0,3%	z/100kg
	balené	3 652	3 604	1,3%	z/100kg
Máslo 80 % tuku, 16 % vody, 2 % soli	v kusech	*	*	*	z/100kg
Máslo	celkově	3 632	3 588	1,2%	z/100kg
Sušené mléko	plné	1 860	1 983	-6,2%	z/100kg
	odtučněné	1 053	1 073	-1,8%	z/100kg
	celkově	1 214	1 366	-11,1%	z/100kg
Kondenzované mléko	slazené	*	*	*	z/100kg
	neslazené	*	*	*	z/100kg
	celkově	*	*	*	z/100kg
Syrovátka v prášku		405,4	403,7	0,4%	z/100kg

Zdroj: Ministerstwo Rolnictwa i Rozwoju Wsi, Departament Rynków Rolnych

## Vtip nakonec

Jdete do truhlárny – na zemi jsou piliny.

Jdete k holiči – na zemi jsou vlasy.

Jdete do banky – a nic! I pera mají na šňůrkách!

Skotský lékař na smrtelné posteli požádal manželku, aby nechala připravit pomník na hrob. Šetřivá manželka ale nechtěla utrácet, tak na hrob dala tabulku ze dveří ordinace: Dr. John Smith  
Návštěvy 9–14 hod.